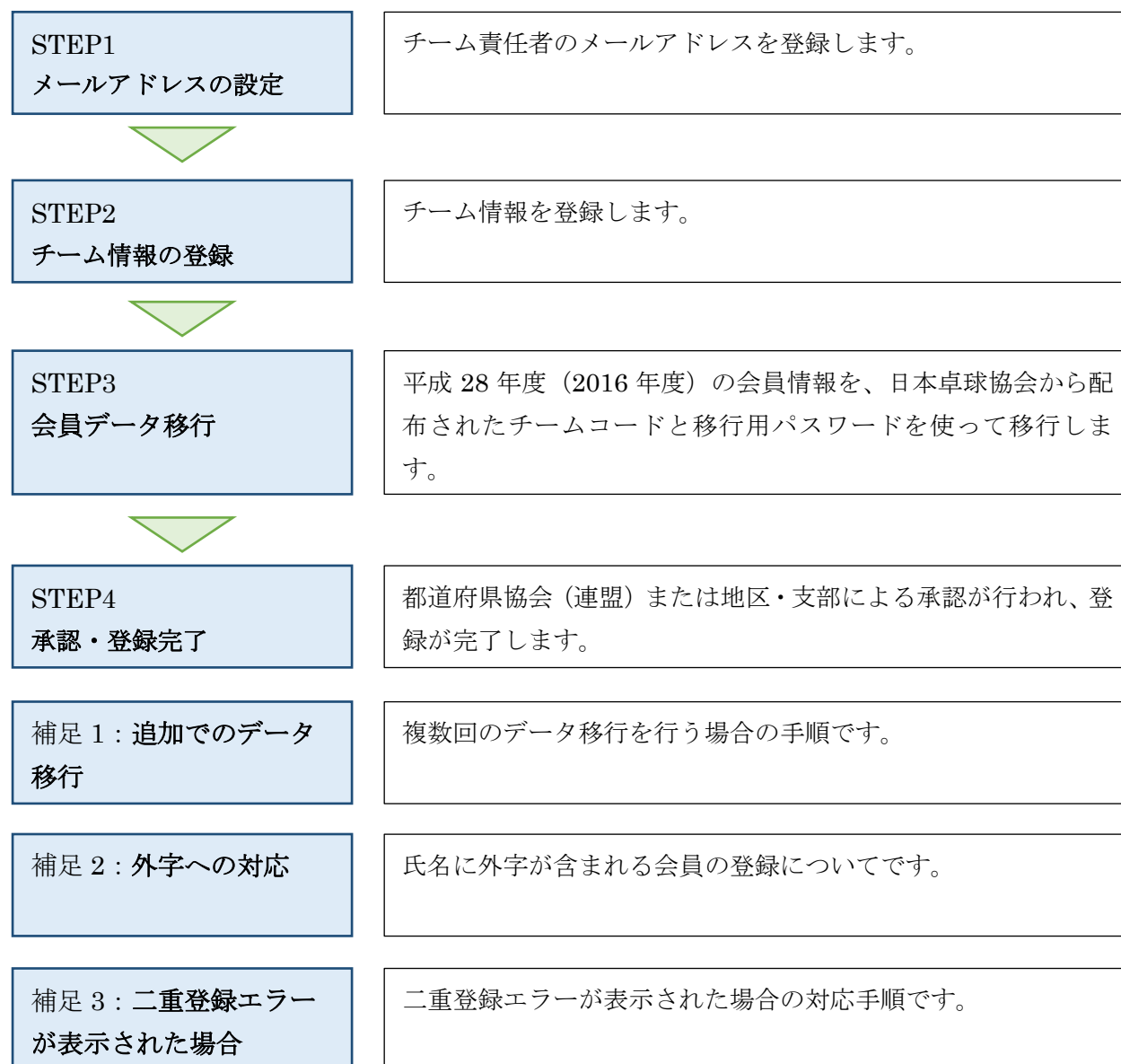


(公財) 日本卓球協会 会員登録システム
平成 28 年度分 (2016 年度分) 登録データ移行ガイド
(チーム責任者向けガイド、2017 年 2 月 24 日版)

- 本書はチーム (会員) が、会員登録システムへ平成 28 年度分 (2016 年度分) の登録データの移行を行うためのガイドです。
- 日本卓球協会より配布された、平成 28 年度 (2016 年度) 会員データ呼び出し用情報の 8 桁のチームコードと移行用パスワードが記載された用紙と、インターネットに接続されたパソコン、メールアドレスをご用意ください。
- **当システムで登録を行っても、平成 29 年度 (2017 年度) の登録としては認められません。平成 29 年度 (2017 年度) の登録は、平成 28 年度 (2016 年度) と同様に従来通りの手順で行う必要がありますので、ご注意ください。**




STEP1：メールアドレスの設定

① インターネットブラウザを起動し、アドレス欄に以下の URL を入力します。

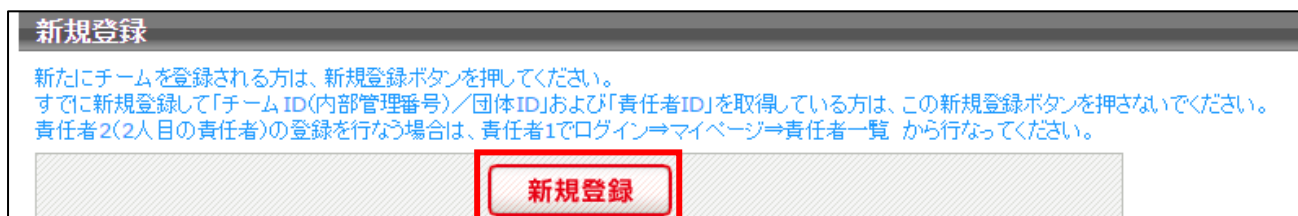
「<http://jtta-members.jp>」

※ 日本卓球協会のホームページからもアクセス可能です。

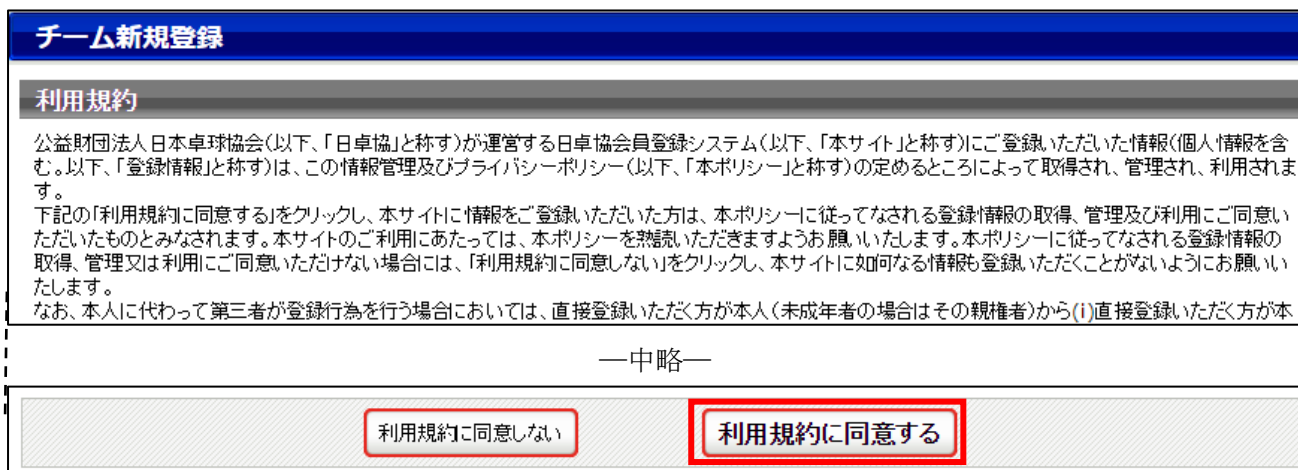
② JTТА-members のトップページ右上に表示されている「チーム／団体責任者 TOP」リンクをクリックします。



③ ページ下部に表示されている「新規登録」ボタンをクリックします。



④ 利用規約を確認し、「利用規約に同意する」ボタンをクリックします。



- ⑤ ページ下部にメールアドレスの入力欄がありますので、システムの操作を行う「責任者」の方メールアドレスを入力して、「登録する」をクリックします。

ステップ1：責任者1(1人目の責任者)のメールアドレスの入力

責任者1のメールアドレスを入力してください。
「登録する」を押すと、そのアドレスに確認メールが送信されます。
メール中のURLをクリックすると次のステップに進めます。

メールアドレス

※「?」「/」を含むメールアドレスはご利用になれません。

- ⑥ メールアドレス確認メールが先程登録したメールアドレスに届きますので、メール内に記載されている URL をクリックします。

※ 入力したメールアドレスで「@jtta-members.jp」からのメールを受信できるように設定して下さい

ステップ2:確認メール受信、URLクリック
以下のURLをクリックしてチームの登録を行ってください

[\[確認メール中のURL\]](#)

※このメールアドレスは送信専用となっております。
返信いただいてもお答えできませんのでご了承ください。

公益財団法人日本卓球協会
会員登録システム

STEP2：チーム情報の登録

① メールに記載された URL を開くと、加入先の選択画面が表示されますので、登録を行う「都道府県」・「地区・支部」・「チーム区分」をそれぞれ選択し、「次へ進む」ボタンをクリックします。

※ チーム区分は、各地区・支部で申請を受け付けているもののみが表示されます。

チーム承認後にチーム区分を変更する場合、脱退申請が必要になりますのでご注意ください。

ステップ3：加入都道府県・地区・支部・チーム区分選択

都道府県 必須	選択してください ▼
地区・支部 必須	選択してください ▼
チーム区分 必須	選択してください ▼

次へ進む

※ 「地区・支部」「チーム区分」は、都道府県卓球協会(連盟)で設定をしています。

ご不明の際は、都道府県卓球協会(連盟)にお問い合わせください。

② チームの情報を入力し、ページ下部の「次へ進む」ボタンをクリックします。

ステップ4：チーム情報入力

加入先

都道府県	東京都
地区・支部	卓球連盟
チーム区分	一般

チーム情報

必須 は入力必須項目です。

チームコード 必須	半角8文字 チームコードを入力してください。不明または新規登録の場合はチームコード不明を選択してください。 <input type="text"/> (例) 13010000 <input type="checkbox"/> チームコード不明
------------------	---

—中略—

前へ戻る **次へ進む**

※ チームコードは昨年度まで利用していた8桁のチームコードです。

不明の場合には、登録先の地区・支部か、都道府県卓球協会(連盟)にお問い合わせください。

- ③ 次の画面に切り替らない場合は、入力内容に誤りがあります。入力欄の下に赤文字で警告が表示されますので、内容を確認し、入力内容を修正してから再度「次へ進む」ボタンをクリックします。

チーム名称(カナ) 必須	全角カタカナ 60文字以内 <input type="text"/> ○○○○○○ チーム名称(カナ)が入力されていません
---------------------	---

※ 警告の内容は、入力内容等によって異なります。

- ④ 責任者情報を入力し、ページ下部の「次へ進む」ボタンをクリックします。
「責任者」とはこのシステムで操作を行う方になります。

責任者情報	
必須 は入力必須項目です。	
責任者氏名 必須	姓 <input type="text"/> 名 <input type="text"/> (例)山田 太郎
責任者氏名(カナ) 必須	セイ <input type="text"/> メイ <input type="text"/> (例)ヤマダ タロウ
責任者郵便番号 必須	半角数字 <input type="text"/> - <input type="text"/> 検索
— 中略 —	
前へ戻る	次へ進む

- ⑤ 確認画面に切り替らない場合は、入力内容に誤りがあります。入力欄の下に赤文字で警告が表示されますので、内容を確認し、入力内容を修正してから再度「次へ進む」ボタンをクリックします。

パスワード 必須	半角英数字4文字以上12文字以内 <input type="password"/>
パスワード(確認) 必須	上記のパスワードを再度入力してください <input type="password"/> パスワード(確認)と一致しません。

※ 警告の内容は、入力内容等によって異なります。

※ このパスワードは、本システムにログインする際に使用するパスワードになります。

- ⑥ 確認画面に切り替わり、入力内容が表示されますので、内容を確認して「同意して登録する」ボタンをクリックします。
- ※ 登録先の団体が規約を設定していた場合、各団体（日本卓球協会・都道府県卓球協会(連盟)・地区支部）の規約が表示されますので、確認した上で登録してください。
- ※ 「同意して登録する」ボタンをクリックすると、規約に同意したものとみなされますので、必ず内容を確認してください。

ステップ6：入力内容の確認

加入先

都道府県	東京都
地区・支部	東京都卓球連盟
チーム区分	一般

チーム情報

チームコード	10000000
チーム名称	東京卓球クラブ
チーム名称(カナ)	トウキョウタツキョウクラブ

—中略—

責任者情報

責任者氏名	東京 太郎
責任者氏名(カナ)	トウキョウ タロウ
責任者郵便番号	100-0000

—中略—

登録先団体の規約への同意

チーム登録

日本卓球協会登録規定(公益財団法人日本卓球協会)
登録規程 (総則) 第1条 公益財団法人日本卓球協会(以下本会という)定款第 40条により加盟

東京都卓球連盟規約(東京都卓球連盟)
登録規程 (総則) 第1条 公益財団法人日本卓球協会(以下本会という)定款第 40条により加盟

—中略—

前へ戻る

同意して登録する

⑦ チームの登録が完了します。

引き続き、データの移行を行う場合は、「2016年度会員データ移行手続きへ」ボタンをクリックします。

ID取得&申請完了	
チーム加入申請が完了しました。	
チーム名称	東京卓球クラブ
チームコード	1 00000003
責任者ID	4100058261

2016年度会員データ移行

2016年度に所属していた会員の移行手続きはこちらです。

2016年度会員データ移行手続きへ

※ この画面に表示されている「責任者 ID」がシステムにログインするためのログイン ID です。
この内容は、登録されたメールアドレスにも届きます。

※ チーム登録完了後すぐではなく、後ほど移行を行う場合の手順は本ガイド「補足①追加でのデータ移行」をご参照下さい。

STEP3 : 会員データ移行

- ① 会員データ移行画面が表示されます。

日本卓球協会から配布された平成 28 年度（2016 年度）会員データ呼び出し情報の「チームコード」を「チームコード」欄に、「移行用パスワード」を「移行用パスワード」欄にそれぞれ入力し、「データ確認」ボタンをクリックします。

2016年度会員データ確認

チームコード・移行用パスワード入力

配布されたチームコードと移行用パスワードを入力して、データ確認ボタンをクリックしてください。

チームコード **必須** 半角数字8文字

移行用パスワード **必須** 半角英数字8文字

データ確認

- ② 次の画面に切り替らない場合は、入力内容に誤りがあります。赤文字で警告が表示されますので、内容を確認し、入力内容を修正してから再度「次へ進む」ボタンをクリックします。

2016年度会員データ確認

チームコード・移行用パスワード入力

配布されたチームコードと移行用パスワードを入力して、データ確認ボタンをクリックしてください。

チームコードと移行用パスワードが一致しません

チームコード **必須** 半角数字8文字
12345678

移行用パスワード **必須** 半角英数字8文字

データ確認

※ 警告の内容は、入力内容等によって異なります。

- ③ チームコードと移行用パスワードが一致すると平成 28 年度（2016 年度）のチームデータが表示されます。

入力したチームコードのチーム情報と、表示されたチーム情報が一致していることを確認します。

表示されたチーム情報が、自身のチームではなかった場合は速やかに作業を中断し、都道府県卓球協会（連盟）に連絡して下さい。

2016年度会員データ一覧

本年度も自チームに登録する会員を選択して、選択した会員の登録手続きを行うボタンをクリックしてください。次の画面で登録内容を入力・変更して登録できます。

チームデータ

チームコード	13
チーム名	
都道府県協会名	東京都卓球連盟
管内支部名	
代表者名	

- ※ 代表者名等の個人情報部分は、ガイドでは記載していませんが、実際の画面には表示されます。
- ※ 管内支部名は平成 28 年度（2016 年度）に、都道府県卓球協会（連盟）が設定したものが表示されますので、ご注意下さい。

- ④ チームデータの下に、平成 28 年度（2016 年度）にチームに登録されていた会員が一覧で表示されます。平成 29 年度（2017 年度）も引き続きチームに登録する会員の「選択」欄にチェックし、「選択した会員の登録手続きを行う」ボタンをクリックします。

- ※ 1 回のデータ移行で登録できる会員は最大 50 名までです。

50 名以上の会員を登録する場合、お手数ですが STEP3 の作業を繰り返して行って下さい。

（繰り返し操作をする際、選択済みの名前が消えずに表示されますのでご注意下さい）。

- ※ 選手と役員を兼任していた会員がいた場合、同一の会員情報がそれぞれ表示されます。

（選手として 1 行、役員として 1 行の表示となります。）

どちらかのみ選択チェックを行ってください。（次の⑤の操作で「選手兼役員」を選択して下さい）。

会員データ

※同一個人が複数行表示されている場合はどちらか1つを選択して、次の画面の選手・役員選択項目で選手兼役員を選択してください。
 ※1度に選択可能な人数は50人です。50人を超えた会員については登録できませんのでご注意ください。

全8件中 1-8件目

選択	氏名	氏名(カナ)	性別	生年月日	会員種別	会員区分	住所区分	郵便番号	備考
<input checked="" type="checkbox"/>	本橋	モトハシ	男	1997.09	一般	選手	居住地	199705	
<input checked="" type="checkbox"/>	川田	カワダ	男	1997.10	一般	選手	居住地	199701	
<input checked="" type="checkbox"/>	中山	ナカヤマ	男	1997.07	一般	選手	居住地	199701	
<input checked="" type="checkbox"/>	楠澤	カキザ	女	1997.12	一般	選手	居住地	299701	
<input checked="" type="checkbox"/>	田中	タナカ	男	1997.17	一般	選手	居住地	199702	
<input checked="" type="checkbox"/>	毛利	モウリ	男	1997.13	一般	選手	居住地	299704	
<input checked="" type="checkbox"/>	鈴木	スズキ	男	1997.10	一般	選手	勤務地	199703	
<input checked="" type="checkbox"/>	小松	コマツ	男	1997.04	一般	選手	居住地	199704	

[すべて選択](#) [すべて解除](#)

選択した会員の登録手続きを行う

- ⑤ 選択した会員の情報が下書き表示された状態で、会員情報の入力画面が表示されます。表示される項目は、氏名～郵便番号までです。
- 会員の情報に変更がある場合、変更可能です。(会員 ID は入力不要です)
- 会員それぞれに対して「選手・役員選択」で「選手」・「役員」・「選手兼役員」を選択すると、区分に応じた選択肢が「種別選択」の選択肢として表示されますので、当該会員が登録する種別を選択します。(全会員に対して1名ずつ選択する必要があります)
- このページは横長に情報が表示されますのでご注意ください。

№	会員ID	氏名(漢字) 必須 ※1		氏名(カナ/ローマ字) 必須		性別 必須	生年月日(西暦/和暦) 必須 ※2		住所区分 必須	
		姓	名	セイ/SEI	メイ/MEI		年	月	日	
1		本		モ	マ	<input checked="" type="radio"/> 男性 <input type="radio"/> 女性	1	0	0	居住地

左上からの続き

郵便番号 必須	選手・役員選択 必須	種別選択 必須	備考欄1	備考欄2
1 - 5	選択してください ▼	選択してください ▼		

同じチーム内で、選手と役員の両方を兼任する方は「選手兼役員」を選択して下さい。

(種別選択の選択肢については、よくある質問「6.個人会員登録」を参照して下さい)

ここで、登録する会員の情報を全員分入力し、ページ下部にある「次へ」ボタンをクリックします。

次へ

※ ここで平成29年度の新規登録会員情報を入力すると、平成30年度の登録申請時に活用が可能です。

⑥ 画面が切り替らない場合は、入力内容に誤りがあります。入力欄の下に赤文字で警告が表示されますので、内容を確認し、入力内容を修正してから再度「次へ進む」ボタンをクリックします。

生年月日(西暦/和暦) 必須 (※2)	住所区分 必須	郵便番号 必須
1995 年 1 月 1 日 平成7年	居住地 ▼	000 - 0000 郵便番号が加入先の 都道府県と一致しない ため登録できません

※ 警告の内容は、入力内容等によって異なります。

※ 郵便番号は事業所の個別郵便番号ではなく、住所用の一般郵便番号を入力してください。

- ⑦ 写真登録画面が表示されますので、写真を登録しない場合はページ上部の「確認画面へ（写真登録は行なわない）」ボタンをクリックします。

写真登録

写真登録の任意性と制限

- 写真登録は任意です。
- 写真登録は申請手続き後でも登録可能です。
- 所属中は、年度内3回まで写真変更可能となります。
- 本年度所属中変更回数に上限に達している場合、写真変更・削除を行うことができません。
- なお無所属の場合は、何回でも続けて写真変更を行います。
- メールアドレスが設定されている(会員本人が管理している)会員は、登録・変更・削除はできません。
- 写真を登録しない場合は、そのまま「確認画面へ」を押してください。

確認画面へ(写真登録は今行わない)

写真を登録する場合は、ページ下部にある「新規・追加者一覧」セクションに登録した会員が一覧で表示されていますので、写真を登録する会員欄にある「ファイルを選択」ボタンをクリックし、登録する写真を選択します。

No	会員ID	氏名(漢字)	性別	生年月日	現在の写真	現在の写真を削除	写真最終登録日 本年度所属中変更回数	追加・変更する写真(*1)
1	新規	卓球 太郎	男性	1990年01月01日 (平成2年)				<div style="border: 1px solid black; padding: 2px; display: inline-block;"> 回転なし </div> <div style="border: 1px solid black; padding: 2px; display: inline-block; margin-top: 2px;"> ファイルを選択 </div>

※ アップロードした写真を回転させたい場合「回転なし」をクリックすると写真を任意の角度で回転させることができます。

写真のアップロードが完了したら、ページ下部の「確認画面へ」ボタンをクリックします。

入力画面に戻る

確認画面へ

- ⑧ 入力した会員情報が一覧で表示されますので、「確定する」ボタンをクリックします。
既に他チームで登録している等の理由で、登録できない会員がいた場合「登録対象外」欄に表示されます。

新規登録(確認画面)

(※)写真登録を行った登録対象者のみ、写真の拡大表示ができます。

登録対象者

1人

No	会員ID	氏名(漢字)	氏名(カナ/ローマ字)	性別	生年月日(西暦/和暦)	住所区分	郵便番号	選手・役員 選択	種別選択	備考	写真(※)
1	新規	卓球 太郎	タッキーウ タロウ TAKKYU TAROU	男性	1990年01月01日 平成2年	居住地	100-0000	選手	第1種 一般		

— 中略 —

登録対象外

以下の個人会員は、二重登録または登録しないを選択したため、登録・変更されません。
登録対象者は存在しません。

入力画面に戻る

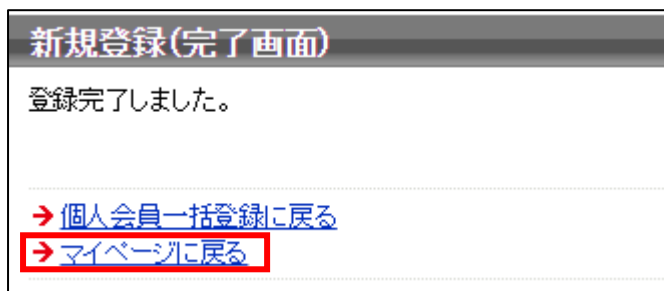
写真登録画面に戻る

確定する

確定して追加登録へ

- ※ 規程で二重に所属が認められている種別（第4種、第5種など）については、既に他チーム等で登録していても、登録対象外にならず（登録時のエラー等も発生しません）、登録が可能です。
- ※ ただし、他のチームで登録手続き中の場合は該当者のみ登録が出来ませんので、他のチームでの登録手続きが完了後に、再度手続きを行って下さい。

⑨ 会員の登録が完了しました。「マイページに戻る」リンクをクリックし、マイページに戻ります。





STEP4：登録の承認・完了

※ 承認は、都道府県協会（連盟）または地区・支部が行います。

- ① チーム登録と会員登録がそれぞれ承認されると、メールで通知が行なわれます。
システムでのデータ移行手続きは、この通知を持って完了となります。

To 自分 ▾

東京卓球クラブ 責任者
東京 太郎 様

東京 太郎 様が申請された
東京卓球クラブ の  卓球連盟 への加入申請が
 卓球連盟 責任者によって承認されました。

加入申請日時：2017年02月15日 15時09分

申請承認日時：2017年02月15日 16時44分

以下のURLよりログインして所属先を確認してください。

補足 1：追加でのデータ移行

50名以上の会員の登録やエラー等で再度の手続きを行う場合は、以下の手順で追加のデータ移行を行って下さい。

- ① システムのトップページからチームのマイページへログインします。

チーム/団体責任者ログイン

すでに登録された方は、責任者IDとパスワードを入力してください。

責任者ID	<input type="text"/>
パスワード	<input type="password"/> 4文字以上、12文字以内の半角英数字

ログイン

- ② マイページが表示されます。
ページ上部の個人会員情報セクションにある「個人会員の一括登録」リンクをクリックします。

個人会員情報

[→ 個人会員の一括登録](#) 個人会員の追加、個人会員情報の変更ができます。

- ③ 個人会員の一覧画面が表示され、現在チームに所属している会員が一覧で表示されます。
ページ中部にある「個人会員追加」セクションの「2016年度会員データ移行手続きへ」ボタンをクリックします。

会員ID	姓	名	姓(カナ)	名(カナ)	姓(ローマ字)	名(ローマ字)	性別	生年月日	年齢	段
1	500002568	東京	三郎	トウキョウ	サブロウ	TOUKYOU	SABUROU	男性	1993-01-01	24

—中略—

個人会員追加

個人会員の追加を行い、本ページ下部より請求書の発行、支払いを行ってください。

貴チームによる登録後、所属の県協会(連盟)/地区・支部による承認をもって加入申請が承認されたことになります。

2016年度会員データ移行

2016年度に所属していた会員の移行手続きを行うことができます。

2016年度会員データ移行手続きへ

- ④ 以降の手順は STEP3 : 会員データの移行と同様です。

補足 2：外字への対応

外字（中国語等の環境依存文字）については、システムへの入力できません。

外字が名前に含まれる会員を登録する場合は、該当文字を「●」で入力し、外字の概要を「備考 1」欄に入力して下さい。

- ① 個人会員の一括登録画面で外字の場合、該当部分を「●」で入力し、入力欄の右端に表示されている「備考欄 1」に、外字の情報を入力します。

№	会員ID	氏名(漢字) 必須 (※1)		氏名(カナ/ローマ字) 必須		性別 必須
		姓	名	セイ/SEI	メイ/MEI	
1	<input type="text"/>	<input type="text" value="●橋"/>	<input type="text" value="太郎"/>	<input type="text" value="タカハシ"/> <input type="text" value="TAKAHASI"/>	<input type="text" value="タロウ"/> <input type="text" value="TAROU"/>	<input checked="" type="radio"/> 男性 <input type="radio"/> 女性

選手・役員選択 必須	種別選択 必須	備考欄1
<input type="text" value="選手"/>	<input type="text" value="第1種 一般"/>	<input type="text" value="タカハシの高ははしごたが"/>

※ 外字についての不明点は、登録先の都道府県協会（連盟）または地区・支部にお問い合わせください。

② 外字等の環境依存文字が入力されたまま「次へ」ボタンをクリックして登録を進めると、次の画面（写真登録画面）のページ下部に、機種依存文字の警告が表示されます。

警告は環境依存文字が含まれる会員の氏名の後ろに「(*)」が表示されます。

システム上はそのまま登録が可能ですが、登録証等の印刷時には「？」と表示される可能性があるため、「入力画面に戻る」ボタンをクリックし、入力画面に戻って修正して下さい。

個人会員の一括登録

写真登録

写真登録の任意性と制限

・写真登録は任意です

—中略—

新規・追加者一覧

(*1)写真の拡大表示ができます。
(*2)環境依存文字等を使用した場合、登録証の氏名が正しく表示されないことがあります。

1人

No	会員ID	氏名(漢字)	性別	生年月日	現在の写真	現在の写真を削除	写真最終登録日 本年度所属中変更回数	追加・変更する写真(*1)
1	新規	高橋 太郎(*)	男性	1995年01月01日 (平成7年)				回転なし ファイルを選択 選択...ん

入力画面に戻る 確認画面へ

補足 3：二重登録エラーが表示された場合

STEP3：会員データ移行の手順⑤を行った際に、二重登録エラーが表示される可能性があります。発生するそれぞれのエラーについて、以下のように対応して下さい。

① 「加入申請手続き中は登録できません。」

会員が既に他チームで手続きを行っている場合に表示されます。

複数チームへの所属手続きは、1つのチームでの手続きが完了するまで行えません。

「登録しない」を選択して、該当会員の他チームへの手続きが完了してから、再度手続きを行って下さい。

重複者選択						
選択	登録不可理由	会員ID	氏名(漢字)	氏名(カナ)	直近のチーム	写真
下記の会員ではありませんか？						
<input checked="" type="radio"/> 登録しない	加入申請手続き中は登録できません。	*****2979	入力情報と同一	入力情報と同一	卓球クラブ(東京都・一般)	
上記の会員とは異なる						
<input type="radio"/> 上記の会員とは別人なので、入力情報を元に新規登録を行う。						

※ 表示された会員情報が同姓同名の別人の場合は「上記の会員とは別人なので、入力情報を元に新規登録を行う。」を選択して登録してください。

※ 別人かどうかの判断がつかない場合は**登録を行わず**、会員本人または申請先の都道府県協会（連盟）または地区・支部にお問い合わせください。

② 「所属数制限のため登録出来ません。」

会員が既に、複数所属が認められていない他チームで選手登録が完了しています。

（例：高校や大学のチームに選手として所属済みの場合）

この場合、該当会員は登録できませんので「登録しない」を選択します。

重複者選択						
選択	登録不可理由	会員ID	氏名(漢字)	氏名(カナ)	直近のチーム	写真
<input checked="" type="radio"/> 登録しない	所属数制限のため登録出来ません。	500002508	入力情報と同一	入力情報と同一	神戸テニスチーム(兵庫県・一般)	

※ 本来自チームに登録するはずの会員に対してこのエラーが表示された場合、平成 28 年度（2016 年度）の登録チームで登録されている可能性があります。

表示されている「直近のチーム」が、当該会員が所属しているチームになりますので、当該会員または所属チームにお問い合わせください。

③ 「下記の会員ではありませんか？」

複数所属が認められている種別（例：第4種等）や、役員での複数所属の場合に表示されます。表示されている会員の情報が、登録しようとしている会員と同様であることを確認し、「*****のIDを使用して、追加登録を行う。」を選択して登録してください。

重複者選択				
選択	登録不可理由	会員ID	氏名(漢字)	氏名(カナ)
下記の会員ではありませんか？				
<input type="radio"/>	*****2840のIDを使用して、追加登録を行う。	*****2840	入力情報と同一	入力情報と同一
上記の会員とは異なる				
<input type="radio"/>	上記の会員とは別人なので、入力情報を元に新規登録を行う。			

- ※ 表示された会員情報が同姓同名の別人の場合は「上記の会員とは別人なので、入力情報を元に新規登録を行う。」を選択して登録してください。
- ※ 別人かどうかの判断がつかない場合は**登録を行わず**、会員本人または申請先の都道府県協会（連盟）または地区・支部にお問い合わせください。